

銅管系列溝槽式另件

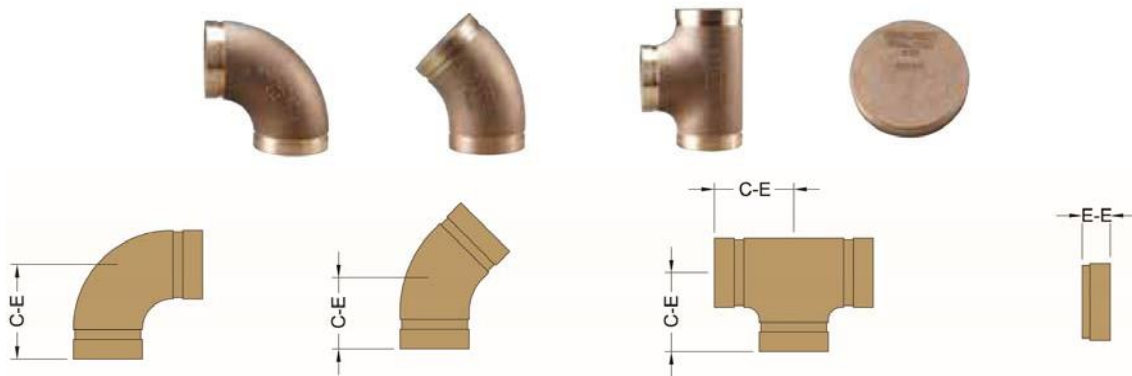
秀而久溝槽式另件由銅合金鑄造而成。銅鑄件符合 ASTM B584 無鉛合金 C90500 或鈹銅合金 C89836, 經 UL 認證符合 NSF/ANSI 61 及 NSF/ANSI 372 飲用水規範。秀而久溝槽式銅另件可搭配秀而久 CTS 接頭, 另件及溝槽式及 ASTM B-88 type K、L、M 銅管或 ASTM B-306 DWV 銅管。



保固條款詳細內容
請參閱秀而久官網
www.shurjoint.com

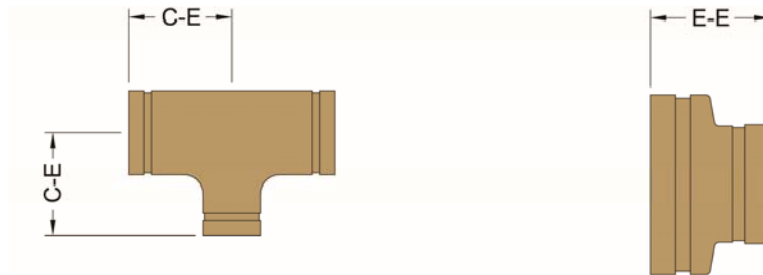


- 型號 C10 90° 彎頭
- C11 45° 彎頭
- C20 三通
- C60 管帽



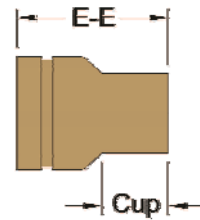
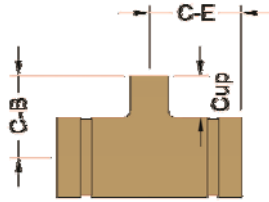
型號 C10 / C11 / C20 / C60 銅管系列溝槽式另件

標稱尺寸	管外徑	C10 90° 彎頭		C11 45° 彎頭		C20 三通		C60 管帽	
		C-E	單重	C-E	單重	C-E	單重	E-E	單重
英吋	英吋	英吋	英磅	英吋	英磅	英吋	英磅	英吋	英磅
公釐	公釐	公釐	公斤	公釐	公斤	公釐	公斤	公釐	公斤
2	2.125	2.91	1.5	2.19	1.7	2.44	1.8	0.96	0.6
50	54.0	74	0.7	56	0.8	62	0.8	24	0.3
2½	2.625	3.31	2.0	2.31	2.1	3.20	2.9	0.96	0.9
65	66.7	84	0.9	59	1.0	81	1.3	24	0.4
3	3.125	3.81	2.6	2.59	3.2	3.50	3.7	0.96	1.2
80	79.4	97	1.2	66	1.4	89	1.7	24	0.6
4	4.125	4.75	5.5	3.19	5.5	4.25	7.3	0.96	2.1
100	104.8	121	2.5	81	2.5	108	3.3	24	1.0
5	5.125	5.94	11.5	3.25	7.9	5.94	17.2	0.96	3.5
125	130.2	151	5.2	83	3.6	151	7.8	24	1.6
6	6.125	6.94	16.5	3.63	10.2	6.94	26.2	0.96	4.4
150	155.6	176	7.5	92	4.6	176	11.9	24	2.0

**型號 C21 異徑三通 (溝槽 X 溝槽 X 溝槽) C50
大小頭 (溝槽 X 溝槽)**

型號 C21 異徑三通/ C50 大小頭

標稱尺寸	管外徑	C21 異徑三通		C50 大小頭	
		C-E	單重	E-E	單重
英吋 公釐	英吋 公釐	英吋 公釐	英磅 公斤	英吋 公釐	英磅 公斤
2½ x 2 65 x 50	2.625 x 2.125 66.7 x 54.0	3.20 81	3.6 1.6	2.50 64	1.2 0.6
3 x 2 80 x 50	3.125 x 2.125 79.4 x 54.0	3.50 89	4.8 2.2	2.50 64	1.5 0.7
3 x 2½ 80 x 65	3.125 x 2.625 79.4 x 66.7	3.50 89	4.8 2.2	2.50 64	1.5 0.7
4 x 2 100 x 50	4.125 x 2.125 104.8 x 54.0	4.25 108	7.7 3.5	3.00 76	2.5 1.2
4 x 2½ 100 x 65	4.125 x 2.625 104.8 x 66.7	4.25 108	7.9 3.6	3.00 76	2.6 1.2
4 x 3 100 x 80	4.125 x 3.125 104.8 x 79.4	4.25 108	8.1 3.7	3.00 76	2.5 1.1
5 x 3 125 x 80	5.125 x 3.125 130.2 x 79.4	5.94 151	16.7 7.6	3.50 89	4.4 2.0
5 x 4 125 x 100	5.125 x 4.125 130.2 x 104.8	5.94 151	17.2 7.8	3.50 89	4.4 2.0
6 x 2½ 150 x 65	6.125 x 2.625 155.6 x 66.7	6.94 176	22.9 10.4	4.00 102	6.0 2.7
6 x 3 150 x 80	6.125 x 3.125 155.6 x 79.4	6.94 176	23.5 10.7	4.00 102	6.0 2.7
6 x 4 150 x 100	6.125 x 4.125 155.6 x 104.8	6.94 176	23.5 10.7	4.00 102	5.8 2.7
6 x 5 150 x 125	6.125 x 5.125 155.6 x 130.2	6.94 176	26.2 11.9	4.00 102	5.9 2.7

型號 **C26** 異徑三通 (溝槽 X 溝槽 X 杯形槽)
C52 大小頭 (溝槽 X 杯形槽)

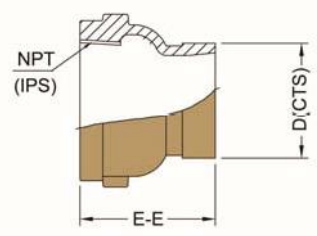


型號 **C26** 異徑三通/ **C52** 大小頭

標稱尺寸	C26 異徑三通 (溝槽 X 溝槽 X 杯形槽)				C52 大小頭 (溝槽 X 杯形槽)		
	C-E	C-B	杯形槽	單重	E-E	杯形槽	單重
英吋 公釐	英吋 公釐	英吋 公釐	英吋 公釐	英磅 公斤	英吋 公釐	英吋 公釐	英磅 公斤
2 x 2 x ¾ 50 x 50 x 20	2.20 56	2.00 51	0.75 19	1.6 0.7	---	---	---
2 x 2 x 1 50 x 50 x 25	2.33 59	2.16 55	0.91 23	1.6 0.7	2.70 69	0.91 23	0.7 0.3
2 x 2 x 1¼ 50 x 50 x 32	2.48 63	2.22 56	0.97 25	1.7 0.8	3.00 76	0.97 25	0.8 0.4
2 x 2 x 1½ 50 x 50 x 40	2.60 66	2.34 59	1.09 28	2.0 0.9	2.94 75	1.09 28	0.8 0.4
2½ x 2½ x ¾ 65 x 65 x 20	2.28 58	2.25 57	0.75 19	1.9 0.9	---	---	---
2½ x 2½ x 1 65 x 65 x 25	2.40 61	2.41 61	0.91 23	2.2 1.0	3.25 83	0.91 23	1.2 0.5
2½ x 2½ x 1¼ 65 x 65 x 32	2.52 64	2.47 63	0.97 25	2.3 1.1	3.52 89	0.97 25	1.2 0.5
2½ x 2½ x 1½ 65 x 65 x 40	2.70 69	2.59 66	1.09 28	2.6 1.2	3.45 88	1.09 28	1.2 0.5
2½ x 2½ x 2 65 x 65 x 50	2.95 75	2.84 72	1.34 34	3.0 1.4	3.30 84	1.34 34	1.2 0.5
3 x 3 x ¾ 80 x 80 x 20	2.44 62	2.50 64	0.75 19	2.9 1.3	---	---	---
3 x 3 x 1 80 x 80 x 25	2.54 65	2.60 66	0.91 23	2.9 1.3	---	---	---
3 x 3 x 1¼ 80 x 80 x 32	2.63 67	2.72 69	0.97 25	3.1 1.4	---	---	---
3 x 3 x 1½ 80 x 80 x 40	2.85 72	2.84 72	1.09 28	3.3 1.5	3.68 93	1.09 28	1.7 0.8
3 x 3 x 2 80 x 80 x 50	3.11 79	3.09 78	1.34 34	3.7 1.7	4.10 104	1.34 34	1.9 0.9
4 x 4 x ¾ 100 x 100 x 20	3.00 76	3.00 76	0.75 19	4.8 2.2	---	---	---
4 x 4 x 1 100 x 100 x 25	3.10 79	3.16 80	0.91 23	5.1 2.3	---	---	---
4 x 4 x 1¼ 100 x 100 x 32	3.25 83	3.22 82	0.97 25	5.5 2.5	---	---	---
4 x 4 x 1½ 100 x 100 x 40	3.35 85	3.34 85	1.09 28	5.6 2.5	---	---	---
4 x 4 x 2 100 x 100 x 50	3.62 92	3.59 91	1.34 34	5.9 2.7	4.75 121	1.34 34	3.2 1.4

型號 C55 轉接頭 (IPS 內牙 X CTS 溝槽)

型號 C55 轉接頭可直接連接 IPS 內牙鋼管及 CTS 溝槽銅管。C55 經UL 認證符合 NSF/ANSI 61 及 NSF/ANSI 372 可用於飲用水管路。

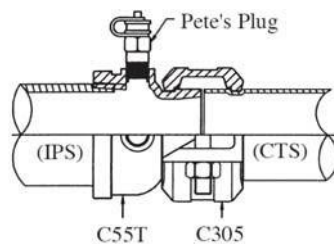
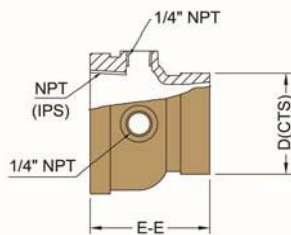


型號 C55 轉接頭

標稱尺寸 IPS (NPT 內牙) x CTS (溝槽)	管外徑		E - E	單重
	鋼管(IPS)外徑	銅管(CTS)外徑		
英吋 公釐	英吋 公釐	英吋 公釐	英吋 公釐	英磅 公斤
1½ x 2 40 x 50	1.900 48.3	2.125 54.0	2.50 63	1.3 0.6
2 x 2 50 x 50	2.375 60.3	2.125 54.0	2.50 63	1.4 0.7
2½ x 2½ 65 x 65	2.875 73.0	2.625 66.7	2.75 70	2.4 1.1
3 x 3 80 x 80	3.500 88.9	3.125 79.4	3.00 76	3.3 1.5

型號 C55T 轉接頭附 ¼" 出水孔 (IPS 內牙 X CTS 溝槽)

秀而久型號 C55T 轉接頭附 ¼" 出水孔，可直接連 IPS 內牙 鋼管及 CTS 溝槽銅管。



出水孔可安裝溫度測量器、壓力儀器或 Pete's 塞頭。

型號 C55T 轉接頭

標稱尺寸 IPS (NPT 內牙) x CTS (溝槽)	鋼管外徑		E - E	單重
	鋼管(IPS)外徑	銅管(CTS)外徑		
英吋 公釐	英吋 公釐	英吋 公釐	英吋 公釐	英磅 公斤
1½ x 2 40 x 50	1.900 48.3	2.125 54.0	2.50 63	1.1 0.5
2 x 2 50 x 50	2.375 60.3	2.125 54.0	2.50 63	1.3 0.6
2½ x 2½ 65 x 65	2.875 73.0	2.625 66.7	2.75 70	2.0 0.9
3 x 3 80 x 80	3.500 88.9	3.125 79.4	3.00 76	3.3 1.5

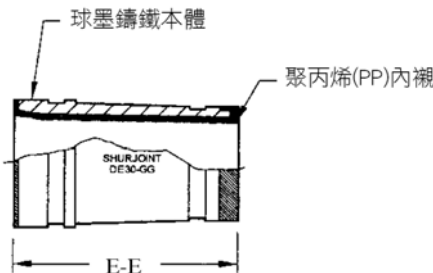
型號 DE30-GG 絕緣轉接頭 (IPS X CTS)

秀而久型號 DE30-GG 溝槽式絕緣轉接頭可直接連接 IPS 鋼管及 CTS 銅管路，其聚丙烯內襯可減少因電位差所導致的腐蝕問題。型號 DE30-GG 的工作溫度介於 -40°F 到 230°F (-40°C 到 110°C)，工作壓力可達 300 psi (20 bar)。



型號 DE30-GG 材質規格

- **接頭本體：**
球墨鑄鐵符合 ASTM A536，電著塗裝。
- **內襯：**
Virgin polypropylene 符合 ASTM D4101。



型號 DE30-GG 絕緣轉接頭

標稱尺寸	管外徑		E-E	單重
	IPS 鋼管	CTS 銅管		
英吋 公釐	英吋 公釐	英吋 公釐	英吋 公釐	英磅 公斤
2 50	2.375 60.3	2.125 54.0	4.00 102	1.3 0.6
2½ 65	2.875 73.0	2.625 66.7	4.00 102	1.9 0.9
3 80	3.500 88.9	3.125 79.4	4.00 102	2.9 1.3
4 100	4.500 114.3	4.125 104.8	4.00 102	3.3 1.5
5 125	5.563 141.3	5.125 130.2	4.00 102	5.2 2.4
6 150	6.625 168.3	6.125 155.6	4.00 102	6.9 3.1
8 200	8.625 219.1	8.125 206.4	4.00 102	9.4 4.3

使用須知：

- **最大工作壓力(CWP 冷水壓力)：**另件的壓力值與管路中所連接接頭的壓力一致。
- **列名或認可的壓力值**是應用於消防系統的額定壓力，經由不同認證單位測試及認可。請參閱秀而久官網公佈的最新認證資訊。
- **現場安裝測試：**以一次測試為準，可為表列值靜水壓力的 1½ 倍(AWWA C606 5.2.3)。
- **警告：**企圖拆卸或移除管路系統的任何零組件之前，請務必先減壓及排水。
- **10年保固**不適用於熱水或高溫管路系統中。詳細內容請參閱秀而久官網。
- **秀而久**保留隨時更改產品設計與規格的權利，不另行通知。